



T-Mobile Mobile Hotspot

CONTENTS:

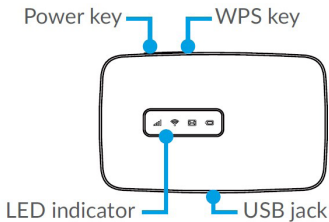
Accessories bag with:

- Mobile Hotspot with 1800 mAh Li-Ion battery
- Micro USB wall charger

USE:

Mobile Hotspot may connect up to 15 Wi-Fi enabled devices

HOW TO CONNECT



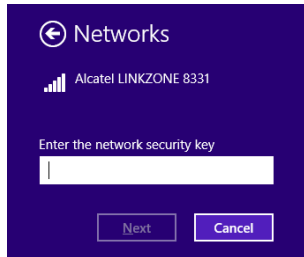


T-Mobile Mobile Hotspot

1. Press and hold the Power button on the top to turn on the Mobile Hotspot.
2. The wireless network (SSID) and password can be found on a sticker on the back of the Mobile Hotspot.
3. On your device, select the Wireless Network (ex: Alcatel LINKZONE 1234) and click Connect.
4. Enter the password from the back of the Mobile Hotspot when prompted, then click Next.

To turn off Mobile Hotspot:

Hold the Power button for 5 seconds.



Find the complete user manual for this device online by going to www.lapl.org/tech2go.

Before Returning:

Please fully charge the Mobile Hotspot until the LED indicator shows the battery at 100% before returning it.



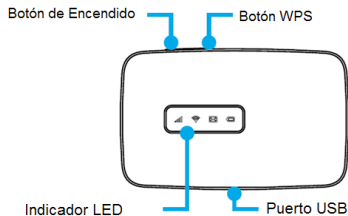
CONTENIDO:

- Punto de acceso móvil con batería de 1800 mAh Li-Ion
- Cargador de pared Micro USB

USO:

Se pueden conectar hasta 15 dispositivos equipados con Wi-Fi.

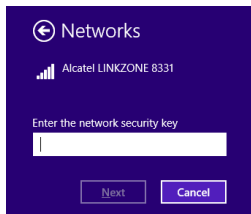
Cómo conectarse





T-Mobile Como conectarse a un punto de acceso
móvil de T-Mobile Alcatel

1. Mantenga presionado el botón de encendido en la parte superior para prender el dispositivo móvil.
2. La red inalámbrica (SSID) y la contraseña están en la parte posterior del dispositivo móvil.
3. En su dispositivo electrónico, seleccione la red inalámbrica (ej: Alcatel LINKZONE 1234) y haga clic en Conectarse.
4. Ingrese la contraseña, luego haga clic en Siguiente.



Para apagar el punto de acceso móvil:

Presione el botón de encendido por 5 segundos.

Encuentre el manual completo de este dispositivo en la siguiente página: www.lapl.org/tech2go

Recarge El Dispositivo:

Favor de cargar el dispositivo móvil completamente hasta que la pantalla muestre el 100% antes de devolverse.