



Sprint  Mobile Hotspot

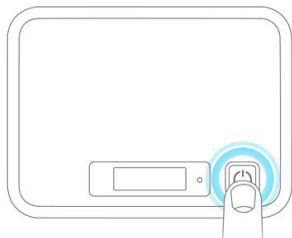
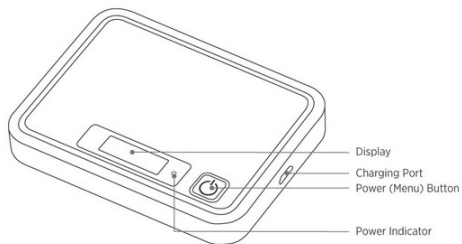
**CONTENTS:**

- Mobile Hotspot with 2450 mAh Li-Ion battery
- Micro USB wall charger

**USE:**

Mobile Hotspot may connect up to 20 Wi-Fi enabled devices.

**HOW TO CONNECT**





Sprint  **Mobile Hotspot**

1. Press and hold the Power button on the lower right corner to turn on the Mobile Hotspot.
2. On your device, select the Wireless Network (WiFi Name) and click Connect.
3. Enter the network security key (WiFi Password), then click Next.



The display on the Mobile Hotspot shows the following indicators:

- Press the Power (Menu) button once to see signal level status.
- Press the Power (Menu) button twice to see the Wireless Network (SSID) name.
- Press the Power (Menu) button three times to see the password.
- Hold the Power (Menu) button down for 5 seconds to turn off the Mobile Hotspot.

Find the complete user manual for this device online by going to [www.lapl.org/tech2go](http://www.lapl.org/tech2go).

**Before Returning:**

Please fully charge the Mobile Hotspot until the LED indicator shows the battery at 100% before returning it.



Cómo conectarse a un punto de acceso móvil de  
Sprint Mobile

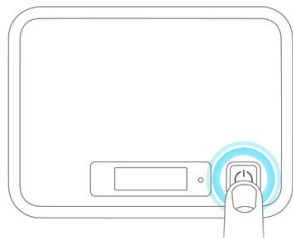
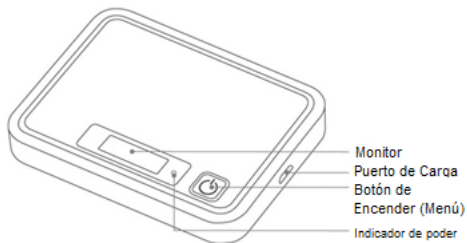
**CONTENIDO:**

- Punto de acceso móvil con batería de 2450 mAh Li-Ion
- Cargador de pared Micro USB

**USO:**

Se pueden conectar hasta 20 dispositivos equipados con Wi-Fi.

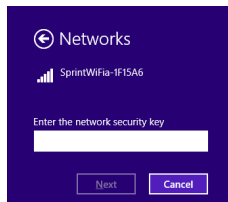
**Cómo conectarse**





## Sprint Como conectarse a un punto de acceso móvil de Sprint Mobile

1. Mantenga presionado el botón de encendido en la esquina inferior derecha para prender el dispositivo.
2. En su dispositivo electrónico, seleccione la red inalámbrica y haga clic en Conectarse.
3. Ingrese la contraseña, luego haga clic en Siguiente.



La pantalla del punto de acceso móvil muestra los siguientes indicadores:

- Pulse el botón de Encendido (Menú) una vez para ver el estado de nivel de la señal.
- Pulse el botón de Encendido (Menú) dos veces para ver el nombre de la red inalámbrica.
- Pulse el botón de Encendido (Menú) tres veces para ver la contraseña.
- Pulse el botón de Encendido (Menú) por 5 segundos para apagar el dispositivo.

Encuentre el manual completo de este dispositivo en la siguiente página: [www.lapl.org/tech2go](http://www.lapl.org/tech2go)

### **Recargue El Dispositivo:**

Favor de cargar el dispositivo móvil completamente hasta que la pantalla muestre el 100% antes de devolverse.