



## AT&T Mobile Hotspot

### CONTENTS:

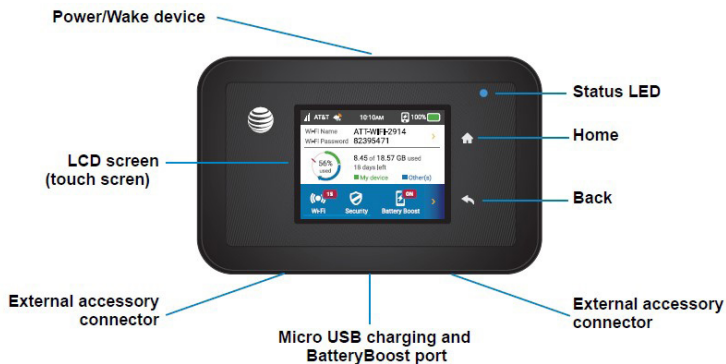
Accessories bag with:

- Mobile Hotspot with 1800 mAh Li-Ion battery
- Micro USB wall charger
- BatteryBoost cable

### USE:

Mobile Hotspot may connect up to 20 Wi-Fi enabled devices.

## HOW TO CONNECT





## AT&T Mobile Hotspot

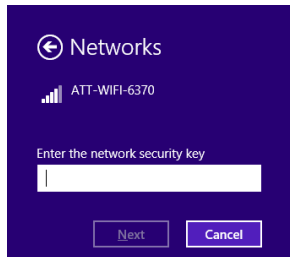
1. Press and hold the Power button on the top to turn on the Mobile Hotspot.

The display screen will show the following:

- Wireless Network (Wi-Fi) Name (ex: ATT-WIFI-1234)
- Wi-Fi Password

2. On your device, select the Wireless Network and click Connect.

3. Enter password when prompted, then click Next.



### **To turn off the Mobile Hotspot:**

- Press Power button for 5 seconds and select the option to shut down when prompted.

Find the complete user manual for this device online by going to [www.lapl.org/tech2go](http://www.lapl.org/tech2go).

### **Before Returning:**

Please fully charge the Mobile Hotspot until the LED indicator shows the battery at 100% before returning it.



Cómo conectarse a un punto de acceso móvil de AT&T

**CONTENIDO:**

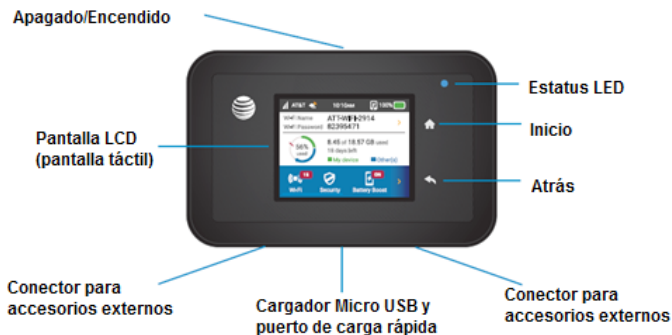
Bolsa de accesorios con:

- Punto de acceso móvil con batería de 1800 mAh Li-Ion
- Cargador de pared Micro USB
- Cable de batería BatteryBoost

**USO:**

Se pueden conectar hasta 20 dispositivos equipados con Wi-Fi.

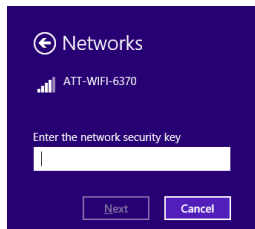
**Cómo conectarse**





**Cómo conectarse a un punto de acceso móvil de AT&T**

1. Mantenga presionado el botón de encendido en la parte superior para activar el punto de acceso móvil.  
La pantalla mostrará lo siguiente:
  - Nombre de red inalámbrica (Wi-Fi) (ej: ATT-WIFI-1234)
  - Contraseña de Wi-Fi
2. En su dispositivo electrónico, seleccione la red inalámbrica y haga clic en Conectarse.
3. Ingrese la contraseña, luego haga clic en Siguiente.



**Para apagar el punto de acceso móvil:**

- Presione el botón de encendido por 5 segundos y seleccione la opción de apagar cuando aparezca.

Encuentre el manual completo de este dispositivo en la siguiente página: [www.lapl.org/tech2go](http://www.lapl.org/tech2go)

**Recarge El Dispositivo:**

Favor de cargar el dispositivo móvil completamente hasta que la pantalla muestre el 100% antes de devolverse.